

Visum AD: \_\_\_\_\_ Datum: \_\_\_\_\_

## Kunde/Architekt

Name: \_\_\_\_\_

Kontakt: \_\_\_\_\_

Adresse: \_\_\_\_\_

PLZ: \_\_\_\_\_ Ort: \_\_\_\_\_

Telefon: \_\_\_\_\_ Mobile: \_\_\_\_\_

Mail: \_\_\_\_\_

## Objekt/Kom.

Name: \_\_\_\_\_

Kontakt: \_\_\_\_\_

Adresse: \_\_\_\_\_

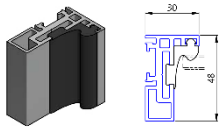
PLZ: \_\_\_\_\_ Ort: \_\_\_\_\_

Telefon: \_\_\_\_\_ Mobile: \_\_\_\_\_

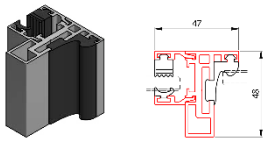
Mail: \_\_\_\_\_

## Profilsysteme AL-OFFICE

### Basis Profile

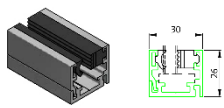


**Basis-W** Zargenprofil für Wandanschluss

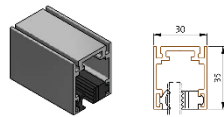


**Basis-G** Zargenprofil für Glasanschluss

### Frame Profile




**Frame** Fixrahmenverglasungsprofil für Boden, Wand und Decke



**Top-Frame** Fixrahmenverglasungsprofil für Decke

## Oberfläche Profile



Alu farblos eloxiert EV1

Edelstahl effekt eloxiert

Schwarz matt eloxiert

andere Oberfläche: \_\_\_\_\_

### Farbe Dichtungen

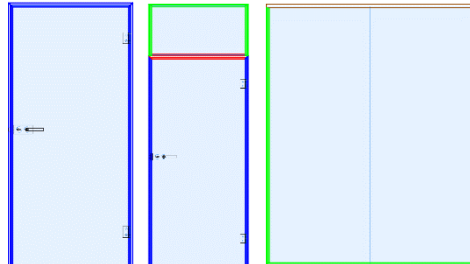
Grau

Schwarz

Hinweis: Schriftart fett = Standard ab Lager

## Anlagentypen Drehtüre Pendeltüre SWING

Festverglasung \_\_\_-teilig



### Wandanschluss

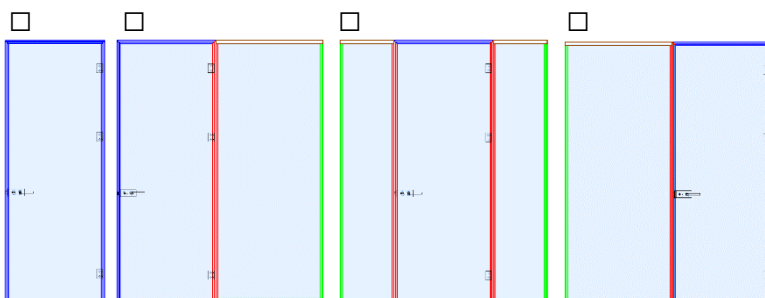
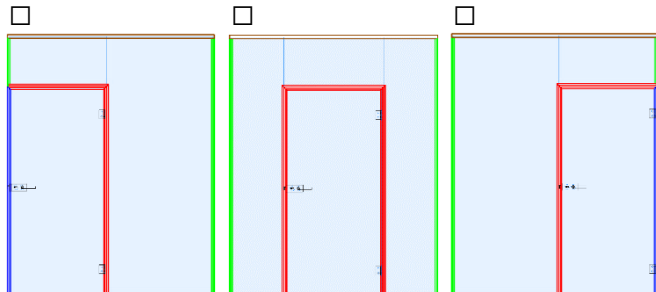
Frame Profile

Silikon

\_\_\_\_\_

### Frame-T Sprosse

vertikale Sprosse



## Systemskizze

### Systemansicht = Falzseite = Clipseite

